

DEPARTEMENT DE LA SEINE-MARITIME
Commune de PAVILLY


Adresse : Rue Narcisse Guilbert

PLAN DE VENTE PROVISOIRE

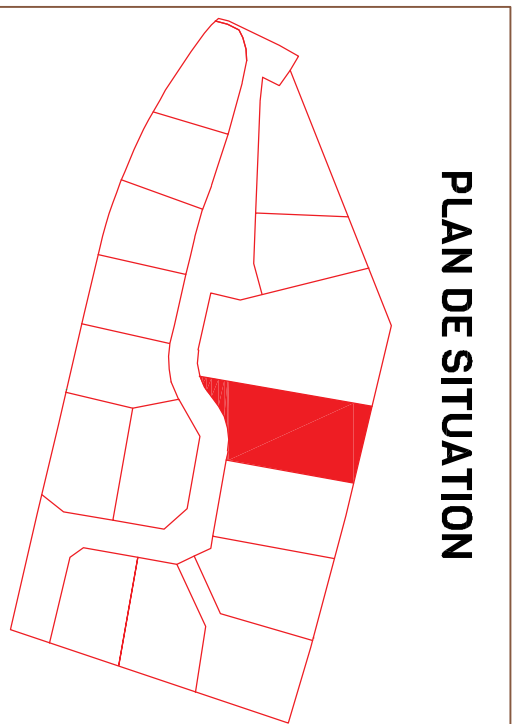
LOT 13

Cadastre : Section AW n° Réunion p pour 789 m²

Echelle : 1/250



PLAN DE SITUATION

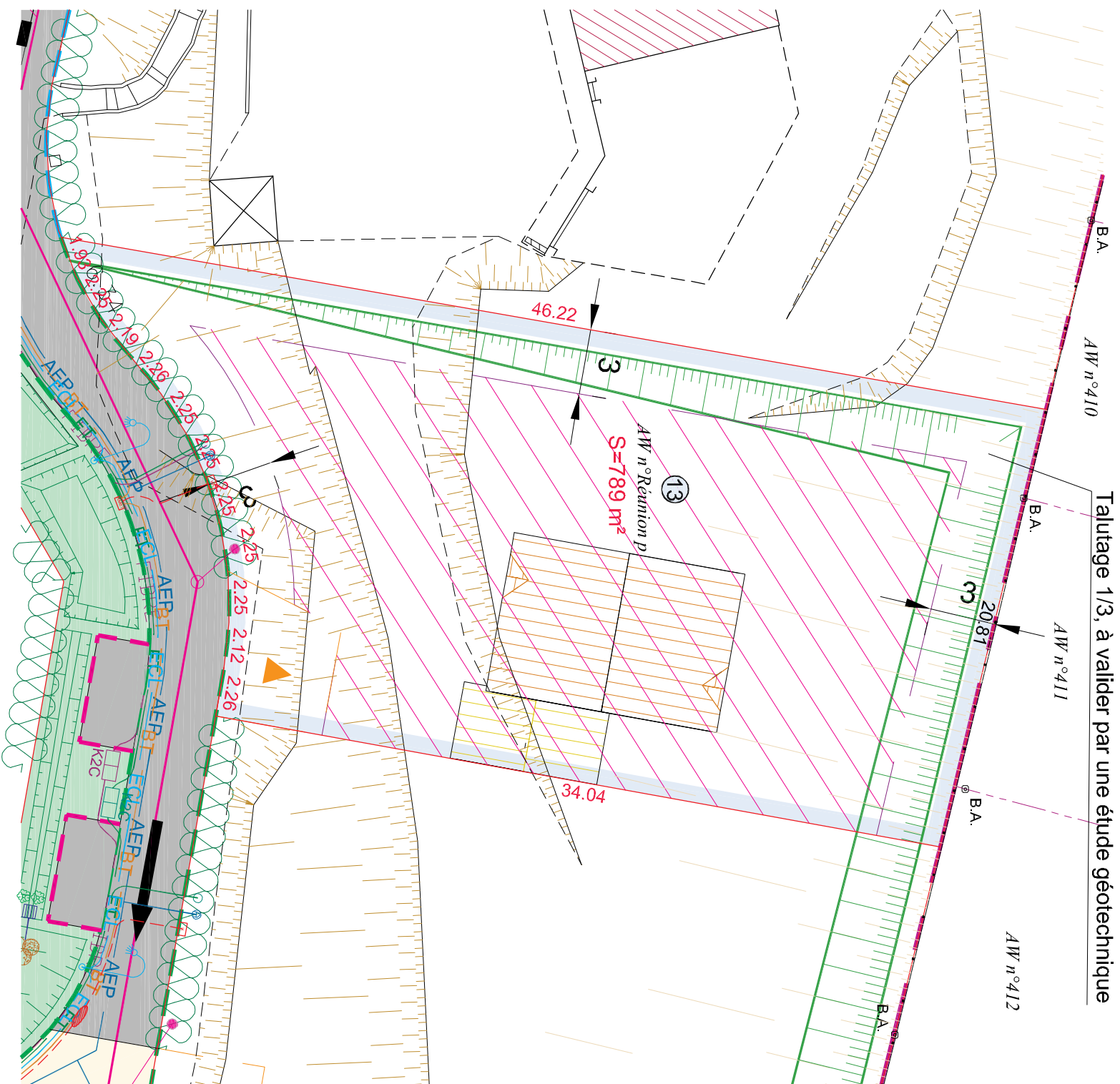


NOTA : Rattaché au système de coordonnées RGF93 - CC50 et au N.G.F. / IGN69.



110/112 av. du Mont Riboudet
76000 ROUEN
02.78.77.04.04
contact@feret-hebbert.fr

Dossier N°18122
dessiné le 08/10/2020



PLAN PROVISOIRE
Ne peut être opposable en l'état
d'avancement du dossier

LÉGENDE :

	Limite réelle
	Application cadastrale
	Mur
	Clôture barbelé
	Clôture poteau béton
	Talus
	Bâti
	Bâti léger
	Regard
	Cle à eau
	Coffret E.D.F.
	Compteur d'eau
	Chambre P.T.T.
	Borne ancienne
	Poteau ciment
	Poteau P.T.T.
	Pyône E.D.F.
	Candélabre
	Périmètre d'opération
	Zone de constructibilité autorisée et règlementée (voir PLU et règlement écrit)
	Localisation obligatoire entrée charretière (à la charge des acquéreurs)
	Suggestion d'implantation lot libre
	Bordure béton T2
	Bordure béton T2 arasée
	Bordure béton T2+CS2
	Bordure béton P1
	Voirie en enrobé
	Accès et placette en enrobé et résine pepité
	Pelouse, espace végétalisé
	Enrochement anti-érosion ou surverse
	Végétation Elophties
	Petit merton (sous haie existante)
	Plantation obligatoire haie à la charge des acquéreurs (conformément au règlement écrit)
	Canalisation existante (position présumée)
	Canalisation EPØ160
	Regard EP Ø1000
	Grille avaloir
	Canalisation existante (position présumée)
	Canalisation EUØ200
	en PVC CR16 ou fonte
	Branchement EU Ø125 en PVC CR16 ou fonte
	Regard de visite EUØ1000 en béton et tampon en fonte
	Boîte de branchement Ø315 avec son tampon en fonte
	Réseau EDF BTA 4x35²
	Réseau EDF BTA 3x150+1x70²
	Coffret EDF simple comptage
	Boîte de dérivation R.M.B.T
	Réseau Eclairage public existant (position présumée)
	Cable 4x16²
	Ensemble Hauteur 5 m
	Canalisation AEP 200 FD existante (position présumée)
	Canalisation AEP en fonte
	Branchement PE Ø19,4/25 Citerneau SGB
	Vanne de coupure
	Réseau télécommunication existant (position présumée)
	Réseau France Télécom (réseau principal 30x2/45)
	Réseau Fibre Optique (réseau principal 30x2/45)
	Chambre tirage + type
	Coffret privé