

DEPARTEMENT DE LA SEINE-MARITIME
Commune de PAVILLY


Adresse : Rue Narcisse Guilbert

PLAN DE VENTE PROVISOIRE

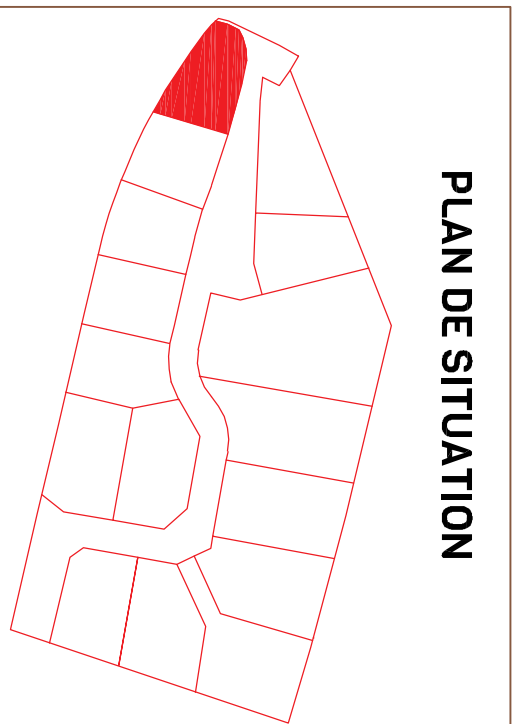
LOT 1

Cadastre : Section AW n° Réunion p pour 443 m²

Echelle : 1/250



PLAN DE SITUATION

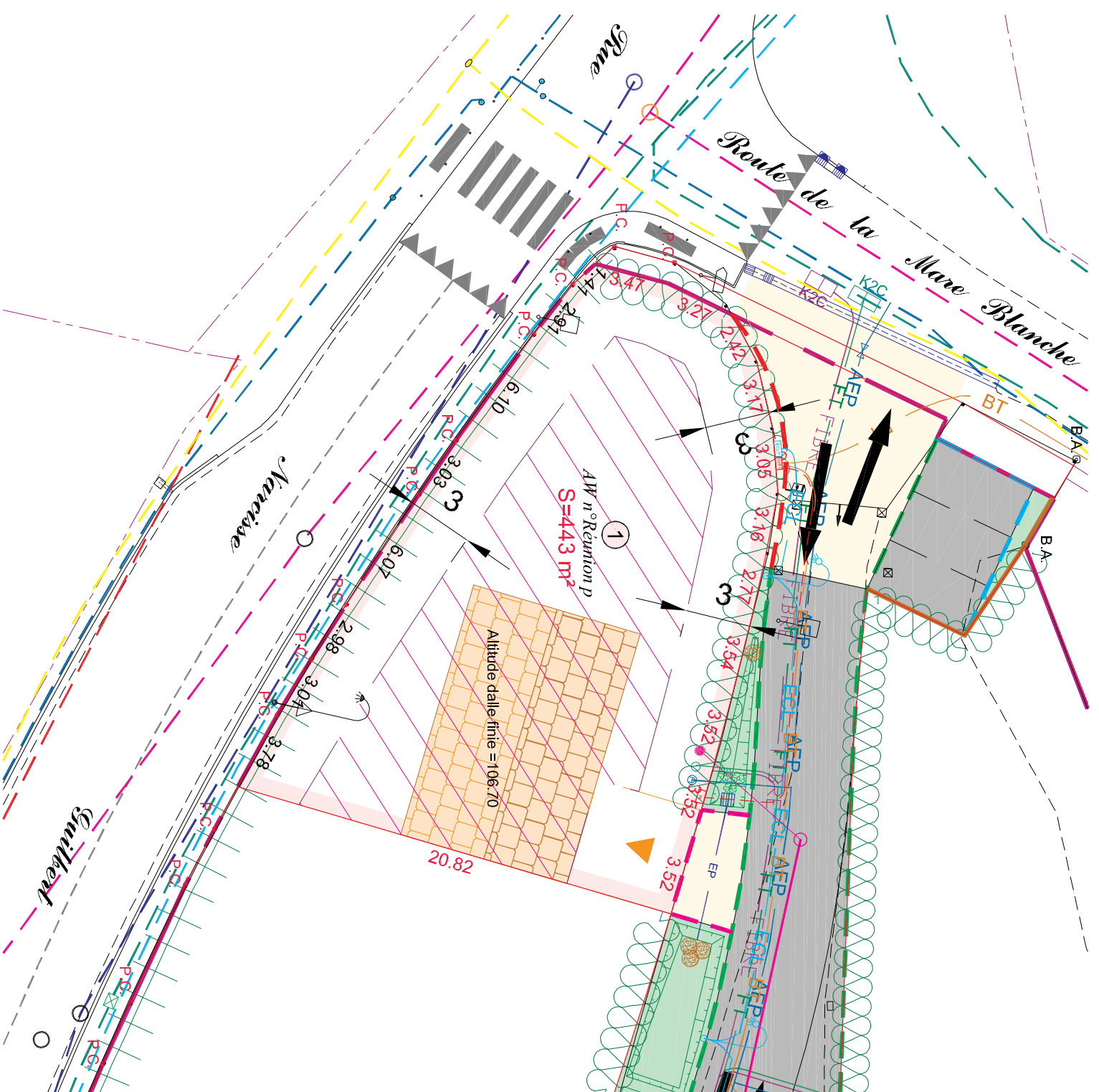


NOTA : Rattaché au système de coordonnées RGF93 - CC50 et au N.G.F. / IGN69.



110/112 av. du Mont Riboudet
76000 ROUEN
02.78.77.04.04
contact@feret-hebbert.fr

Dossier N°18122
dessiné le 08/10/2020



PLAN PROVISOIRE
Ne peut être opposable en l'état
d'avancement du dossier

LÉGENDE :

- Limite réelle
- Application cadastrale
- Mur
- Clôture barbelé
- Clôture poteau béton
- Talus
- Bâti
- Bât léger
- Regard
- Clé à eau
- Coffret E.D.F.
- Compteur d'eau
- Chambre P.T.T.
- Borne ancienne
- Poteau ciment
- Poteau P.T.T.
- Pylône E.D.F.
- Candélabre
- Périmètre d'opération
- Zone de constructibilité autorisée et règlementée (voir PLU et règlement écrit)
- Localisation obligatoire
- entrée charretière
- Suggestion d'implantation (à la charge des acquéreurs)
- Lot libre
- Bordure béton T2
- Bordure béton T2 arasée
- Bordure béton T2+CS2
- Bordure béton P1
- Voirie en enrobé
- Accès et placette en enrobé et résine peinte
- Pelouse, espace végétalisé
- Enrochement anti-érosion ou surverse
- Végétation Elophties
- Petit merron (sous halle existante)
- Plantation obligatoire haie à la charge des acquéreurs (conformément au règlement écrit)
- Canalisations existantes (position présumée)
- Canalisations EP0160
- Regard EP Ø1000
- Grille avaloir
- Canalisations existantes (position présumée)
- Canalisations EUØ200
- en PVC CR16 ou fonte
- Branchement EU Ø125
- en PVC CR16 ou fonte
- Regard de visite EUØ1000
- en béton et tampon en fonte
- Boîte de branchement Ø315 avec son tampon en fonte
- Réseau EDF BTA 4X35²
- Réseau EDF BTA 3X150+1X70²
- Coffret EDF simple comptage
- Boîte de dérivation
- R.M.B.T
- Réseau Eclairage public existant (position présumé)
- Câble 4x16²
- Ensemble Hauteur 5 m
- Canalisations AEP 200 FD existante (position présumée)
- Canalisations AEP en fonte
- Branchement PE Ø119,4/25
- Citerneau SGB
- Vanne de coupure
- Réseau télécommunication existant (position présumé)
- Réseau France Télécom (réseau principal 3042/45)
- Réseau Fibre Optique (réseau principal 3042/45)
- Chambre tirage + type
- Coffret privé